



Secretaría de la  
Función Pública  
**Gobierno de Puebla**

Evaluación de la Gestión a  
los Programas Presupuestarios 2019  
Coordinación General de Contraloría Social,  
Participación y Evaluación

# INSTITUTO TECNOLÓGICO SUPERIOR DE TEPEACA

Informe de Evaluación Cuarto Trimestre 2019  
Informe Anual de Evaluación 2019

Dirección de Participación y Evaluación

Febrero 2020

Institución: 050 INSTITUTO TECNOLÓGICO SUPERIOR DE TEPEACA

Cumplimiento de la Institución: **92.58%**

90 – 115.9 % Bueno
  70 – 89.9 % Regular
  0 – 69.9 % Bajo
  N/A No Aplica

**Programa Presupuestario: 1**  
**Indicadores: 6**  
**Actividades: 12**

PROGRAMA PRESUPUESTARIO EVALUADO 2019

Programa Presupuestario (PP)

E068	EDUCACION SUPERIOR TECNOLOGICA		
Indicadores	Actividades	Evidencia	

<b>Total:</b>	
Evaluados al 4o. Trimestre:	
Bueno:	
Regular:	
Bajo	Incumplimiento:
	Excedido:

6	12	<i>Validada</i>
6	12	
5	10	
0	0	
1	2	
0	0	





Cumplimiento (20%/60%/20%)
Nivel de Cumplimiento del PP (%)

17.19%	55.39%	20.00%
<b>92.58%</b>		





## Nivel de Cumplimiento de Indicadores y Actividades

De los 6 indicadores evaluados, 5 tienen un nivel de cumplimiento **"bueno"** y 1 presenta **"incumplimiento"**.

De las 12 actividades evaluadas, 10 tienen nivel de cumplimiento **"bueno"** y 2 presentan **"incumplimiento"**.

<i>Indicadores Evaluados</i>			
No.	Porcentaje	Nivel de Cumplimiento	Semáforo
5	83.33%	Bueno (95-115%)	
0	0.00%	Regular (90-94%)	
1	16.67%	Incumplimiento (0-89%)	
0	0.00	Excedido (+ de 115%)	

6

<i>Actividades Evaluadas</i>			
No.	Porcentaje	Nivel de Cumplimiento	Semáforo
10	83.33%	Bueno (95-115%)	
0	0.00%	Regular (90-94%)	
2	16.67%	Incumplimiento (0-89%)	
0	0.00	Excedido (+ de 115%)	

12

Nivel de Cumplimiento de la Gestión del Programa Presupuestario

E068

92.58

%

95 - 115.9 % Bueno

90- 94.9 % Regular

0-89.9% Incumplimiento

> de 115.9% Excedido

Indicadores Evaluados

No. UR	UNIDAD RESPONSABLE	COMPONENTE	INDICADOR	No. Variable	Descripción Variable	PROGRAMADO					Meta Programada		REALIZADO					Meta Realizada		CUMPLIMIENTO (%)	NIVEL DE CUMPLIMIENTO (%)
						TRIMESTRE 1	TRIMESTRE 2	TRIMESTRE 3	TRIMESTRE 4	TOTAL	Valor Absoluto	%	TRIMESTRE 1	TRIMESTRE 2	TRIMESTRE 3	TRIMESTRE 4	TOTAL	Valor Absoluto	%		
OTTE	INSTITUTO TECNOLÓGICO SUPERIOR DE TEPEACA	ATENCIÓN A LA DEMANDA DE ESTUDIANTES DE NUEVO INGRESO REALIZADA.	PORCENTAJE DE ATENCIÓN A LA DEMANDA.	1	NUMERO DE ESTUDIANTES INSCRITOS EN EL PRIMER SEMESTRE PARA EL CICLO ESCOLAR 2019-2020	0	5	0	345	350			0	5	0	0	5				
OTTE	INSTITUTO TECNOLÓGICO SUPERIOR DE TEPEACA	ATENCIÓN A LA DEMANDA DE ESTUDIANTES DE NUEVO INGRESO REALIZADA.	PORCENTAJE DE ATENCIÓN A LA DEMANDA.	2	TOTAL DE ASPIRANTES QUE SOLICITAN FICHA DE INSCRIPCIÓN A PRIMER SEMESTRE DEL CICLO ESCOLAR 2019-2020	0	375	0	375	375		93.33	0	375	0	0	375		1.33	1.43	1.43
OTTE	INSTITUTO TECNOLÓGICO SUPERIOR DE TEPEACA	VINCULACIÓN CON LOS SECTORES PÚBLICO, PRIVADO Y SOCIAL FORTALECIDA.	PORCENTAJE DE ESTUDIANTES BENEFICIADOS CON LA VINCULACIÓN.	1	NUMERO DE ESTUDIANTES BENEFICIADOS CON LA VINCULACIÓN.	0	220	0	220	440			0	225	0	220	445				
OTTE	INSTITUTO TECNOLÓGICO SUPERIOR DE TEPEACA	VINCULACIÓN CON LOS SECTORES PÚBLICO, PRIVADO Y SOCIAL FORTALECIDA.	PORCENTAJE DE ESTUDIANTES BENEFICIADOS CON LA VINCULACIÓN.	2	TOTAL DE ESTUDIANTES PROGRAMADOS PARA VINCULACIÓN.	0	480	0	480	480		91.67	0	480	0	480	480		92.71	101.14	101.14
OTTE	INSTITUTO TECNOLÓGICO SUPERIOR DE TEPEACA	PROCESOS DE CERTIFICACIÓN Y/O ACREDITACIÓN DE LOS SERVICIOS OTORGADOS.	PORCENTAJE DE PROCESOS DE SERVICIOS EDUCATIVOS CERTIFICADOS.	1	NUMERO DE SERVICIOS EDUCATIVOS CERTIFICADOS	0	1	0	1	2			0	1	0	1	2				
OTTE	INSTITUTO TECNOLÓGICO SUPERIOR DE TEPEACA	PROCESOS DE CERTIFICACIÓN Y/O ACREDITACIÓN DE LOS SERVICIOS OTORGADOS.	PORCENTAJE DE PROCESOS DE SERVICIOS EDUCATIVOS CERTIFICADOS.	2	TOTAL DE SERVICIOS EDUCATIVOS CERTIFICADOS	0	2	0	2	2		100.00	0	2	0	2	2		100.00	100.00	100.00
OTTE	INSTITUTO TECNOLÓGICO SUPERIOR DE TEPEACA	DESARROLLO DE CIENCIA, TECNOLOGÍA Y CULTURA EMPRENDEDORA REALIZADA.	PORCENTAJE DE ESTUDIANTES PARTICIPANTES EN PROYECTOS DE INVESTIGACIÓN Y EMPRENDIMIENTO.	1	NUMERO DE ESTUDIANTES QUE PARTICIPAN EN PROYECTOS DE INVESTIGACIÓN Y EMPRENDIMIENTO	0	30	0	30	60			0	30	0	30	20				
OTTE	INSTITUTO TECNOLÓGICO SUPERIOR DE TEPEACA	DESARROLLO DE CIENCIA, TECNOLOGÍA Y CULTURA EMPRENDEDORA REALIZADA.	PORCENTAJE DE ESTUDIANTES PARTICIPANTES EN PROYECTOS DE INVESTIGACIÓN Y EMPRENDIMIENTO.	2	TOTAL DE LA MATRÍCULA DEL INSTITUTO	0	1,200	0	1,200	1,200		1.67	0	1,200	0	1,200	1,200		1.67	100.00	100.00
OTTE	INSTITUTO TECNOLÓGICO SUPERIOR DE TEPEACA	CAPACITACIÓN DE DOCENTES Y PERSONAL ADMINISTRATIVO DE ACUERDO AL PERFIL LABORAL REALIZADA.	PORCENTAJE DEL PERSONAL CAPACITADO.	1	NUMERO DE PERSONAL CAPACITADO	0	74	0	74	148			0	87	0	80	83.50				
OTTE	INSTITUTO TECNOLÓGICO SUPERIOR DE TEPEACA	CAPACITACIÓN DE DOCENTES Y PERSONAL ADMINISTRATIVO DE ACUERDO AL PERFIL LABORAL REALIZADA.	PORCENTAJE DEL PERSONAL CAPACITADO.	2	TOTAL DE LA PLANTILLA LABORAL	0	148	0	148	148		50.00	0	148	0	148	150		55.67	111.33	111.33
OTTE	INSTITUTO TECNOLÓGICO SUPERIOR DE TEPEACA	FORMACIÓN INTEGRAL DE EDUCACIÓN SUPERIOR CON CULTURA Y DEPORTE IMPLEMENTADO.	PORCENTAJE DE ALUMNOS QUE PARTICIPAN EN LOS EVENTOS CULTURALES Y DEPORTIVOS.	1	NUMERO DE ESTUDIANTES PARTICIPANTES EN ACTIVIDADES CULTURALES Y DEPORTIVAS	0	150	0	350	500			0	159	0	350	509				
OTTE	INSTITUTO TECNOLÓGICO SUPERIOR DE TEPEACA	FORMACIÓN INTEGRAL DE EDUCACIÓN SUPERIOR CON CULTURA Y DEPORTE IMPLEMENTADO.	PORCENTAJE DE ALUMNOS QUE PARTICIPAN EN LOS EVENTOS CULTURALES Y DEPORTIVOS.	2	TOTAL DE ESTUDIANTES PROGRAMADOS EN ACTIVIDADES CULTURALES Y DEPORTIVAS	0	500	0	500	500		100.00	0	500	0	500	500		101.80	101.80	101.80

Actividades Evaluadas del Programa Presupuestario:

E068

95 – 115.9 % Bueno
90- 94.9% Regular
0-89.9% Incumplimiento
> de 115.9% Excedido

No. UR	UNIDAD RESPONSABLE	COMPONENTE	ACTIVIDAD	PROGRAMADO					REALIZADO					CUMPLIMIENTO (%)	NIVEL DE CUMPLIMIENTO (%)
				TRIMESTRE 1	TRIMESTRE 2	TRIMESTRE 3	TRIMESTRE 4	TOTAL	TRIMESTRE 1	TRIMESTRE 2	TRIMESTRE 3	TRIMESTRE 4	TOTAL		
OTTE	INSTITUTO TECNOLOGICO SUPERIOR DE TEPEACA	ATENCION A LA DEMANDA DE ESTUDIANTES DE NUEVO INGRESO REALIZADA.	REALIZAR LA REINSCRIPCION E INSCRIPCION DE ESTUDIANTES DEL CICLO INMEDIATO ANTERIOR.	0	850	0	350	1,200	0	856	0	292	1,148	95.67	95.67
OTTE	INSTITUTO TECNOLOGICO SUPERIOR DE TEPEACA	ATENCION A LA DEMANDA DE ESTUDIANTES DE NUEVO INGRESO REALIZADA.	REALIZAR LA GESTION PARA QUE ESTUDIANTES OBTENGAN UNA BECA.	0	45	0	280	325	0	45	0	280	325	100.00	100.00
OTTE	INSTITUTO TECNOLOGICO SUPERIOR DE TEPEACA	VINCULACION CON LOS SECTORES PUBLICO, PRIVADO Y SOCIAL FORTALECIDA.	FORMALIZAR CONVENIOS DE VINCULACION Y COLABORACION MUTUA CON EL SECTOR PRODUCTIVO.	2	1	3	2	8	2	1	4	2	9	112.50	112.50
OTTE	INSTITUTO TECNOLOGICO SUPERIOR DE TEPEACA	VINCULACION CON LOS SECTORES PUBLICO, PRIVADO Y SOCIAL FORTALECIDA.	REALIZAR VISITAS A LOS DIFERENTES SECTORES DE LA REGION PARA FORTALECER EL CONOCIMIENTO ADQUIRIDO EN LOS PROGRAMAS DE ESTUDIO.	7	9	7	7	30	7	9	6	7	29	96.67	96.67
OTTE	INSTITUTO TECNOLOGICO SUPERIOR DE TEPEACA	PROCESOS DE CERTIFICACION Y/O ACREDITACION DE LOS SERVICIOS OTORGADOS.	REALIZAR AUDITORIAS INTERNAS PARA EL SEGUIMIENTO DEL SISTEMA INTEGRAL DE GESTION.	0	1	0	1	2	0	1	1	0	2	100.00	100.00
OTTE	INSTITUTO TECNOLOGICO SUPERIOR DE TEPEACA	PROCESOS DE CERTIFICACION Y/O ACREDITACION DE LOS SERVICIOS OTORGADOS.	REALIZAR EL SEGUIMIENTO A LAS AUDITORIAS EXTERNAS PARA MANTENER LAS CERTIFICACIONES DEL SISTEMA INTEGRAL DE GESTION Y/O ACREDITACION DE PROGRAMAS DE ESTUDIO.	0	1	0	1	2	0	0	1	0	1	50.00	50.00
OTTE	INSTITUTO TECNOLOGICO SUPERIOR DE TEPEACA	DESARROLLO DE CIENCIA, TECNOLOGIA Y CULTURA EMPRENDEDORA REALIZADA.	REALIZAR LA GESTION PARA QUE ESTUDIANTES PARTICIPEN EN PROYECTOS DE INVESTIGACION.	0	30	0	30	60	0	30	0	30	60	100.00	100.00
OTTE	INSTITUTO TECNOLOGICO SUPERIOR DE TEPEACA	DESARROLLO DE CIENCIA, TECNOLOGIA Y CULTURA EMPRENDEDORA REALIZADA.	ELABORAR UN PROGRAMA DE TRABAJO PARA EL DESARROLLO DE LOS PROYECTOS DE INVESTIGACION Y REALIZAR EL SEGUIMIENTO DE LAS ACTIVIDADES QUE LO FORMAN PARA OBTENER LA EVALUACION DEL MISMO.	2	3	3	3	11	2	3	3	6	14	127.27	100.00
OTTE	INSTITUTO TECNOLOGICO SUPERIOR DE TEPEACA	CAPACITACION DE DOCENTES Y PERSONAL ADMINISTRATIVO DE ACUERDO AL PERFIL LABORAL REALIZADA.	PROMOVER CURSOS PARA LA CAPACITACION DE DOCENTES ESPECIALIZADOS EN EL AREA DEL CONOCIMIENTO.	4	4	8	1	17	4	4	0	1	9	52.94	52.94

\*SP = SIN PROGRAMACIÓN AL PERIODO















